

# Guía de llenado de la Declaración Informativa de Operaciones con Terceros (DIOT)

---

en línea  
ejercicios 2024 y anteriores

Febrero, 2025.



**Hacienda**  
Secretaría de Hacienda y Crédito Público





## Índice

1.- Objetivo. ....	3
2.- Acceso al sistema.....	3
2.1 Acceso con Contraseña. ....	5
2.2. Acceso con e.firma.....	5
3.- Menú principal:.....	6
4.- Configuración de la declaración: .....	6
5.- Presentación de la declaración.....	9
5.1 La presenta sin operaciones.....	9
a) Totales .....	10
b) Vista previa. ....	11
c) Enviar declaración. ....	12
5.2 La presenta con datos.....	13
a) Presentación de la declaración con Carga batch. ....	13
b) Carga manual. ....	20
I. Proveedor Nacional. ....	21
II. Proveedor extranjero. ....	22
III. Proveedor global. ....	23
6.- Vista previa.....	25
7.- Envío de la declaración .....	26
8.- Consulta de la declaración. ....	27
9.- Reimpresión de acuses.....	28





## 1.- Objetivo


Poner a disposición de los contribuyentes una guía que permita conocer el mecanismo de presentación de la Declaración Informativa de Operaciones con Terceros (DIOT) en línea para los ejercicios 2024 y anteriores.

## 2.- Acceso al sistema

Selecciona "Trámites y servicios":



Bienvenid@ al Portal del SAT



Después, selecciona "Declaraciones para personas" o bien, "Declaraciones para personas":

### Trámites y Servicios





En este ejemplo seleccionamos “Declaraciones para personas”, no obstante, es el mismo procedimiento para “Empresas”, ahora elige “Informativas”:

## Declaraciones y pagos personas físicas

Presenta tus declaraciones del impuesto sobre la renta, impuesto al valor agregado e impuesto especial sobre producción y servicios, así como, las declaraciones informativas, que correspondan a tus obligaciones fiscales.

Conoce cómo realizar el pago de derechos, productos y aprovechamientos.

Ponemos a tu disposición los “Visores”, en los que puedes consultar información sobre comprobantes de nómina, deducciones personales y facturas emitidas o recibidas.




### Inicia el trámite

Provisionales y definitivas	Declaraciones de plataformas tecnológicas	Anual	Informativas	Visores	Derechos, productos y aprovechamientos (DPA)	Devoluciones y compensaciones
-----------------------------	---	-------	--------------	---------	--	-------------------------------

Da clic en “Informativa de operaciones con terceros (DIOT)”

**+ Informativa por contraprestaciones o donativos recibidos superiores a 100 mil pesos**

**— Informativa de operaciones con terceros (DIOT)**



**En línea**

**Requisitos:**

- Contraseña

**Pasos a seguir:**

1. Ingresa al servicio [🔗](#).
2. Llena los datos que se solicitan dentro del formulario y envía la declaración.

Ingresa al servicio [🔗](#) para consultar los acuses de declaraciones presentadas antes del 1 de febrero de 2025.

**+ Declaración informativa para notarios públicos y demás fedatarios (DeclaraNOT en línea)**



Por último, selecciona la opción “1. Ingresa al servicio”





## 2.1 Acceso con Contraseña

Captura el RFC, Contraseña y Captcha:

GOBIERNO DE MÉXICO Trámites Gobierno

**Acceso por contraseña**

RFC:

Contraseña:

e.firma portable:

Captcha: 

[¿Olvidaste tu contraseña?](#)

Si aún no cuentas con tu contraseña, obtenla [aquí](#).

Si aún no cuentas con tu e.firma portable, obtenla [aquí](#).

## 2.2. Acceso con e.firma

Carga el certificado (.cer), la clave privada (.key) y captura la contraseña de la clave privada.

GOBIERNO DE MÉXICO

**Acceso con e.firma**

**Certificado (.cer):**

**Clave privada (.key):**

**Contraseña de clave privada:**

**RFC:**





### 3.- Menú principal:



Al ingresar al aplicativo, se visualizan las siguientes opciones:

- Presentar declaración
- Consultar declaración
- Impresión de acuse

Da clic en “Presentar declaración” para continuar con el procedimiento.

### 4.- Configuración de la declaración:

Cuando ingresas a esta sección, se muestran algunas declaraciones informativas que se pueden presentar a través de la misma plataforma, en este supuesto selecciona la Declaración Informativa de Operaciones con Terceros (DIOT en adelante).





Una vez seleccionada la DIOT, se habilitan los campos “Ejercicio” y “Periodicidad”, los cuales debes elegir para configurar la declaración a presentar.

Puedes presentar declaraciones normales y extemporáneas, los ejercicios disponibles son los siguientes:

Presentar declaración    Consultar declaración    Impresión de acuse    Inicio    Cerrar

### Configuración de la declaración

**Obligaciones a declarar**

- Declaración Informativa Forma 76
- Declaración Informativa de Operaciones con Terceros (DIOT)**

Ejercicio: 2025

Periodicidad: Selecciona

Posteriormente, selecciona “Periodicidad” (mensual o semestral):

### Configuración de la declaración

**Obligaciones a declarar**

- Declaración Informativa Forma 63
- Declaración Informativa Forma 76
- Declaración Informativa de Operaciones con Terceros (DIOT)**

Ejercicio: 2024

Periodicidad: Selecciona

- Selecciona
- 1-Mensual
- 5-Semestral (A)





Ahora, elige el "Periodo" a declarar:

Presentar declaración Consultar declaración Impresión de acuse Inicio Cerrar

Configuración de la declaración

Obligaciones a declarar



Declaración Informativa Forma 63



Declaración Informativa Forma 76



Declaración Informativa de Operaciones con Terceros (DIOT)

Ejercicio 2024

Periodicidad 1-Mensual

Periodo

- Selecciona
- Enero
- Febrero
- Marzo
- Abril
- Mayo
- Junio
- Julio
- Agosto
- Septiembre
- Octubre
- Noviembre
- Diciembre
- Selecciona

Luego indica el "Tipo de declaración":

Configuración de la declaración

Obligaciones a declarar



Declaración Informativa Forma 63



Declaración Informativa Forma 76



Declaración Informativa de Operaciones con Terceros (DIOT)

Ejercicio 2024

Periodicidad 1-Mensual

Periodo Diciembre

Tipo de declaración

- Selecciona
- Selecciona
- Normal
- Normal por Corrección Fiscal
- Complementaria Esquema Anterior

Por último, da clic en "SIGUIENTE" para habilitar el formulario:

Configuración de la declaración

Obligaciones a declarar

Declaración Declaración Declaración

Cargando información.  
Espera por favor mientras termina de cargar la información necesaria.

Ejercicio 2024

Periodicidad 1-Mensual

Periodo Diciembre

Tipo de declaración Normal

SIGUIENTE







## 5.- Presentación de la declaración

Al ingresar, se muestra el campo "Operaciones realizadas con Terceros" en el que se tiene las siguientes opciones:

- La presenta sin operaciones
- La presenta con datos

Es obligatorio seleccionar una opción de lo contrario el campo se muestra en rojo y no permite continuar:

Selecciona una opción para continuar.

### 5.1 La presenta sin operaciones

Al presentar la declaración sin operaciones, se muestra el siguiente mensaje para confirmar la operación:





Da clic en “Aceptar”.

### a) Totales

Ingresa a la sección “Totales”.

Declaraciones Informativas

Ejercicio: 2024  
Periodo: Diciembre  
Declaración: Normal  
Vencimiento: 20/01/2025

Versión 2 - 05/02/2025

Presentar declaración Consultar declaración Impresión de acuse Inicio Cerrar

Declaración Informativa de Operaciones con Terceros (DIOT)

Los campos marcados con asterisco (\*) son obligatorios

\*Operaciones realizadas con Terceros

La presenta sin operaciones

Declaración Informativa de Operaciones con Terceros (DIOT)

Selección de operaciones

**Totales**

VISTA PREVIA ENVIAR DECLARACIÓN

En este apartado se muestran todos los campos inhabilitados para captura y con importes en cero, ya que no permite relacionar operaciones por la opción seleccionada.

### Ejemplo:

Presentar declaración Consultar declaración Impresión de acuse Inicio Cerrar

Declaración Informativa de Operaciones con Terceros (DIOT)

Los campos marcados con asterisco (\*) son obligatorios

Total de operaciones que relaciona

0

Declaración Informativa de Operaciones con Terceros (DIOT)

Selección de operaciones

Totales

VISTA PREVIA ENVIAR DECLARACIÓN

**Información de totales reportados**

	Valor de los actos o actividades	IVA pagado	Monto del IVA pagado no acreditable
Actos o actividades pagados a la tasa del 16% de IVA	0	0	0
Actos o actividades pagados en la región fronteriza norte	0	0	0
Actos o actividades pagados en la región fronteriza sur	0	0	0
<b>Total de IVA trasladado al contribuyente</b>		0	0





En la parte superior del apartado “Totales” se muestran los botones “VISTA PREVIA” y “ENVIAR DECLARACIÓN”, da clic para realizar el siguiente paso.

Los campos marcados con asterisco (\*) son obligatorios

Total de operaciones que relaciona

## b) Vista previa

Al dar clic en el botón “VISTA PREVIA”, se genera el archivo en PDF con los datos de identificación del contribuyente que presentó la declaración, así como la fecha y hora de presentación y la información “Totales”.

Presentar declaración   Consultar declaración   Impresión de acuse   Inicio   Cerrar

**HACIENDA**    **DECLARACIÓN INFORMATIVA DE OPERACIONES CON TERCEROS (DIOT)**    **SAT**

RFC: MERM931207JF0  
 Nombre: MELINA MEDERO RODRIGUEZ  
 Tipo de declaración: Normal  
 Periodicidad: Mensual    Período de la declaración: Diciembre  
 Ejercicio: 2024    Vencimiento Obligación: 20/01/2025  
 Versión: 2

---

**TOTALES**

TOTAL DE OPERACIONES QUE RELACIONA:

**INFORMACIÓN DE TOTALES REPORTADOS**

VALOR DE LOS ACTOS O ACTIVIDADES	IVA PAGADO	MONTO DEL IVA PAGADO NO ACREDITABLE
ACTOS O ACTIVIDADES PAGADOS A LA TASA DEL 10% DE IVA	<input type="text" value="0"/>	<input type="text" value="0"/>
ACTOS O ACTIVIDADES PAGADOS A LA TASA DEL 15% DE IVA	<input type="text" value="0"/>	<input type="text" value="0"/>
ACTOS O ACTIVIDADES PAGADOS EN LA REGIÓN FRONTERIZA NORTE	<input type="text" value="0"/>	<input type="text" value="0"/>

Verifica que sea correcta la información y, si es el caso, da clic en “ENVIAR LA DECLARACIÓN” o si necesitas modificar algo da clic en “REGRESAR”.

**HACIENDA**    **DECLARACIÓN INFORMATIVA DE OPERACIONES CON TERCEROS (DIOT)**    **SAT**

RFC: MERM931207JF0  
 Nombre: MELINA MEDERO RODRIGUEZ  
 Tipo de declaración: Normal  
 Periodicidad: Mensual    Período de la declaración: Diciembre  
 Ejercicio: 2024    Vencimiento Obligación: 20/01/2025  
 Versión: 2





### c) Enviar declaración

Al dar clic en “ENVIAR DECLARACIÓN”, se muestra el siguiente mensaje, al cual debes contestar “Sí”.

"Declaro bajo protesta decir verdad, que los datos manifestados en esta declaración son verídicos."

Quedan a salvo las facultades de revisión de la autoridad fiscal, de conformidad con lo establecido por el artículo 42 del Código Fiscal de la Federación vigente.

¿Desea continuar?

Espera mientras se realiza el envío de la declaración para que se genere el “Acuse de recibo”; al ser una declaración en línea, ya no es necesario esperar el acuse de Aceptación o Rechazo, **ya que se valida al momento.**

#### Acuse de la declaración

[DESCARGAR](#)

Tipo de declaración: Normal		Período de la declaración: Diciembre
Periodicidad: Mensual		Fecha y hora de presentación: 05/02/2025 13:05
Ejercicio: 2024		Vencimiento Obligación: 20/01/2025
Medio de presentación: Internet		Número de operación: 250380000043
Versión: 2		
<b>Información que declara:</b>		
Total de operaciones que relaciona		0
Total de los actos o actividades pagados a la tasa del 16% de IVA:		\$0
Total del IVA de los actos o actividades pagados a la tasa del 16% de IVA:		\$0
Total del IVA pagado no acreditable a la tasa del 16%:		\$0
Total de los actos o actos o actividades pagados a la tasa del 11% de IVA:		\$
Total del IVA de los actos o actividades pagados a la tasa del 11% de IVA:		\$
Total del IVA pagado no acreditable a la tasa del 11%:		\$
Total de los actos o actividades pagados en la región frontera norte:		\$0
Total del IVA de los actos o actividades pagados en la región frontera norte:		\$0

Recuerda que puedes descargar e imprimir tu acuse.





## 5.2 La presenta con datos

En el apartado “Selección de operaciones” elige “La presenta con datos” y continúa en la sección “Formulario”.

### a) Presentación de la declaración con carga batch

En la declaración se encuentra la opción “AGREGAR DESDE ARCHIVO”, el cual corresponde a un archivo .txt con los registros de las operaciones realizadas en el periodo que declara.





El botón “AGREGAR DESDE ARCHIVO” cuenta con una ayuda, en la cual puedes descargar las instrucciones para generar tu archivo .txt con los registros de tu declaración, de igual manera lo puedes encontrar en el Portal del SAT.

Presentar declaración Consultar declaración Impresión de acuse Inicio Cerrar

Declaración Informativa de Operaciones con Terceros (DIOT)

Los campos marcados con \* son obligatorios.

AGREGAR AGREGAR DESDE ARCHIVO

Descarga las instrucciones para la generación del archivo de carga masiva aquí.

Buscar proveedor

Tipo de tercero	Tipo de operación	RFC	Nombre o denominación social	Editar/Eliminar
Deberás capturar al menos un registro dando clic en el botón Agregar.				

Después de generar tu archivo .txt, procede a dar clic en el botón “AGREGAR DESDE ARCHIVO”, se muestra una ventana emergente para que ubiques y selecciones el archivo con tu información.

HACIENDA SAT

Cargar archivos

« Nuevo equipo » INFORMATIVAS » Nueva\_DIOT » Pruebas » Insumos » Carga Batch

Organizar Nueva carpeta

Nombre	Fecha de modificación	Tipo	Tamaño
2_CargaMasiva_REDR6911111D1.47.2025.010(2)	28/01/2025 11:00 a. m.	Documento de te...	1 KB
Carga Masiva 2021 a 2024	08/01/2025 12:21 p. m.	Documento de te...	1 KB
Carga Masiva 2021 a 2024_Sin encabezado_20000	28/01/2025 10:55 a. m.	Documento de te...	2,091 KB
Carga Masiva 2025 Sin encabezado-29.976	31/01/2025 12:48 p. m.	Documento de te...	5,284 KB
Carga Masiva 2025 Sin encabezado-30570	31/01/2025 12:07 p. m.	Documento de te...	5,389 KB
Carga Masiva 2025 Sin encabezado-39999	31/01/2025 11:38 a. m.	Documento de te...	7,051 KB
Carga Masiva 2025 Sin encabezado-40000	29/01/2025 01:38 p. m.	Documento de te...	7,051 KB
Carga Masiva 2025	10/01/2025 05:56 p. m.	Documento de te...	2 KB
Carga Masiva 2025_Sin encabezado - 20000	28/01/2025 10:55 a. m.	Documento de te...	3,526 KB

Nombre: Carga Masiva 2021 a 2024 Tipo: \*.txt

Abrir Cancelar

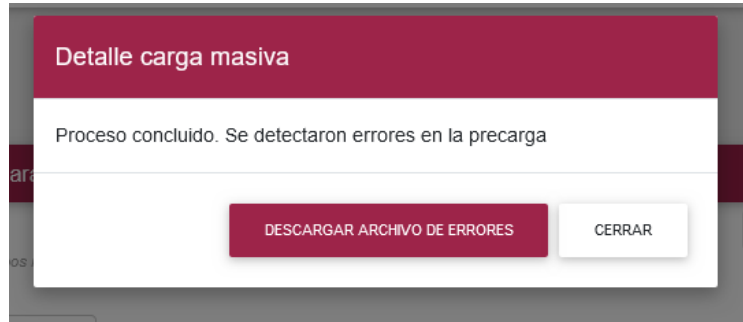
Ejercicio: 2025  
Periodo: Enero  
Declaración: Normal  
Vencimiento: 17/02/2025

Inicio Cerrar

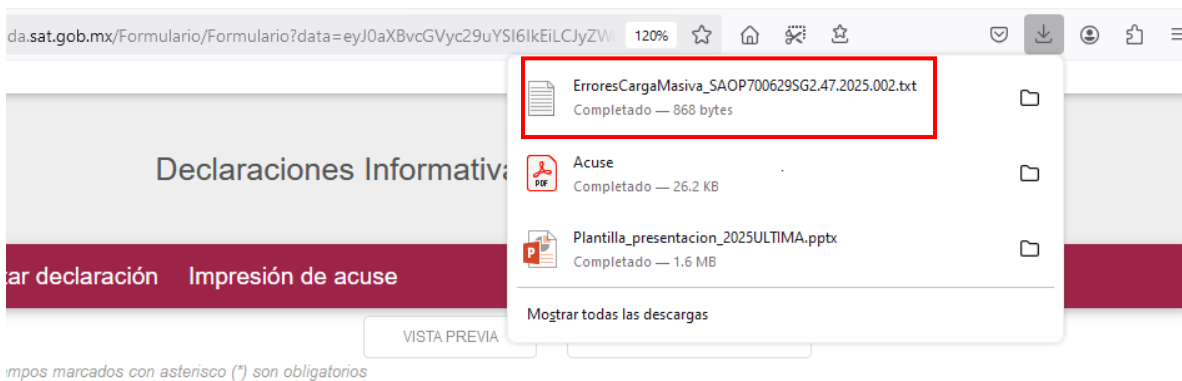
- **Archivo con errores**

Cuando el aplicativo identifica que el archivo que se cargó tiene error, se muestra un mensaje en la siguiente ventana emergente:

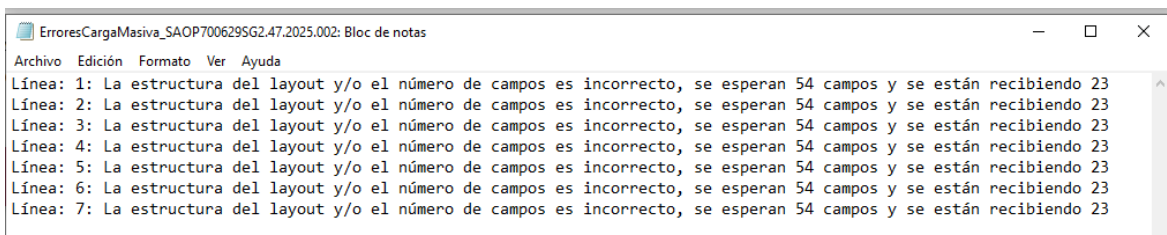




La declaración genera un archivo en el que te indica a detalle las filas en las que se observan incidencias, o bien, si faltan campos que se requieren en la declaración. Da clic en “DESCARGAR ARCHIVO DE ERRORES”.



Al abrir el bloc de notas te muestra los errores que se identificaron en tu archivo.



- **Archivo correcto**

Carga nuevamente el archivo corregido y espera a que se termine de subir la información en la declaración.





RFC: MERM931207JF0 | MELINA MEDERO RODRIGUEZ  
Versión 2 - 05/02/2025

Ejercicio: 2024  
Periodo: Diciembre  
Declaración: Normal  
Vencimiento: 20/01/2025

Presentar declaración Consultar declaración Inicio Cerrar

**Detalle carga masiva**  
Proceso concluido satisfactoriamente

ACEPTAR

ENVIAR DECLARACIÓN

Declaración Informativa de Operaciones con Terceros (DIOT)

Los campos

AGREGAR

BORRAR TODOS LOS REGISTROS

Buscar proveedor ? [ ] Q ↻

Tipo de tercero	Tipo de operación	RFC	Nombre o denominación social	Editar/ Eliminar
Proveedor Nacional	Prestación de Servicios Profesionales	PES111111QW1		
Proveedor Nacional	Uso o goce temporal de bienes	PES111111QW2		
Proveedor Nacional	Otros	PES111111QW3		
Proveedor Extranjero	Prestación de Servicios Profesionales	PES111111QW4	Mario Pech Solís 1	
Proveedor Extranjero	Otros	PES111111QW5	Mario Pech Solís 2	

Total de registros 7 << Página 1 de 1 >>

Cuando es exitoso, se muestra el mensaje de que se procesó satisfactoriamente. Da clic en “Aceptar”.

Posteriormente, se muestran los registros del archivo y tienes la posibilidad de “Editar” o “Eliminar” cualquiera de ellos en caso de que se deba modificar la información.

Presentar declaración Consultar declaración Impresión de acuse Inicio Cerrar

Declaración Informativa de Operaciones con Terceros (DIOT)

Los campos marcados con asterisco (\*) son obligatorios

VISTA PREVIA ENVIAR DECLARACIÓN

AGREGAR

BORRAR TODOS LOS REGISTROS

Buscar proveedor ? [ ] Q ↻

Tipo de tercero	Tipo de operación	RFC	Nombre o denominación social	Editar/ Eliminar
Proveedor Nacional	Prestación de Servicios Profesionales	PES111111QW1		
Proveedor Nacional	Uso o goce temporal de bienes	PES111111QW2		
Proveedor Nacional	Otros	PES111111QW3		
Proveedor Extranjero	Prestación de Servicios Profesionales	PES111111QW4	Mario Pech Solís 1	
Proveedor Extranjero	Otros	PES111111QW5	Mario Pech Solís 2	

Total de registros 7 << Página 1 de 1 >>

Al dar clic en “Editar”, se habilitan los campos con la información del registro seleccionado. Verifica la información de la sección “Datos del tercero declarado”.







Presentar declaración Consultar declaración Impresión de acuse Inicio Cerrar

VISTA PREVIA ENVIAR DECLARACIÓN

Declaración Informativa de Operaciones con Terceros (DIOT)

Declaración Informativa de Operaciones con Terceros (DIOT)

Selección de operaciones  
Formulario  
Totales

Los campos marcados con asterisco (\*) son obligatorios

**Datos del tercero declarado** IVA a declarar por tercero o proveedor

\*Tipo de tercero  
Proveedor Nacional

\*Tipo de operación  
Prestación de Servicios Profesionales

\*Registro Federal de Contribuyentes  
PES111111QW1

CANCELAR GUARDAR

Adicionalmente, verifica los montos de los campos “Valor de actos o actividades”, “IVA pagado” y “Monto del IVA pagado no acreditable” en el apartado “IVA a declarar por tercero o proveedor”.

**Datos del tercero declarado** IVA a declarar por tercero o proveedor

	Valor de los actos o actividades	IVA pagado	Monto del IVA pagado no acreditable
Actos o actividades pagados a la tasa del 16% de IVA	1,000	160	10
Actos o actividades pagados en la región fronteriza norte	1,000	80	10

Al finalizar la revisión de la información, da clic en “GUARDAR”, o bien, si no se modificó el registro puedes dar clic en “CANCELAR”.





Actos o actividades pagados en la región fronteriza sur	<input type="text" value="1,000"/>	<input type="text" value="80"/>	<input type="text" value="10"/>
Actos o actividades pagados por los que no se pagará el IVA (Exentos)	<input type="text" value="1,000"/>		
Demás actos o actividades pagados a la tasa del 0% de IVA	<input type="text" value="1,000"/>		
Actos o actividades no objeto del IVA	<input type="text" value="1,000"/>		
IVA retenido por el contribuyente		<input type="text" value="500"/>	
IVA por devoluciones, descuentos y bonificaciones sobre adquisición de mercancías y gastos en general		<input type="text" value="500"/>	

CANCELAR
GUARDAR

Si tienes muchos registros y debes verificar la información de un proveedor, puedes utilizar el buscador, captura el RFC que desees consultar.

VISTA PREVIA ENVIAR DECLARACIÓN

Los campos marcados con asterisco (\*) son obligatorios

AGREGAR

AGREGAR DESDE ARCHIVO ?

BORRAR TODOS LOS REGISTROS

Buscar proveedor ?  🔍 🔄

Da clic en buscar

Tipo de tercero	Tipo de operación	RFC	Nombre o denominación social	Editar/ Eliminar
Proveedor Nacional	Prestación de Servicios Profesionales	PES111111QW1		
Proveedor Nacional	Uso o goce temporal de bienes	PES111111QW2		
Proveedor Nacional	Otros	PES111111QW3		





Derivado de la búsqueda, se muestra el resultado encontrado para que puedas modificar o eliminar el registro.

Los campos marcados con asterisco (\*) son obligatorios

VISTA PREVIA ENVIAR DECLARACIÓN

AGREGAR

AGREGAR DESDE ARCHIVO ?

BORRAR TODOS LOS REGISTROS

Buscar proveedor ? PES111111QW5 🔍 ↺ Limpiar

Tipo de tercero	Tipo de operación	RFC	Nombre o denominación social	Editar/ Eliminar
Proveedor Extranjero	Otros	PES111111QW5	Mario Pech Solís 2	

Total de registros 1      << Página 1 de 1 >>

Al finalizar la validación de tus registros, pasa a la sección “Totales” como se muestra a continuación:

Declaración Informativa de Operaciones con Terceros (DIOT)

VISTA PREVIA ENVIAR DECLARACIÓN

Los campos marcados con asterisco (\*) son obligatorios

Total de operaciones que relaciona 7

Información de totales reportados

	Valor de los actos o actividades	IVA pagado	Monto del IVA pagado no acreditable
Actos o actividades pagados a la tasa del 16% de IVA	7,000	1,120	70
Actos o actividades pagados en la región fronteriza norte	7,000	560	70

Revisa que la suma de tus registros coincida con los importes en la sección “Totales” y, si estás de acuerdo, da clic en el botón “Vista previa”, o bien, da clic en “Enviar declaración”.





## b) Carga manual

Para los periodos en los que tengas menos operaciones, o bien, faltaron integrar registros en el archivo .txt, puedes agregar los registros manualmente, da clic en “AGREGAR”:

The screenshot shows the 'Declaración Informativa de Operaciones con Terceros (DIOT)' interface. At the top, there are navigation tabs: 'Presentar declaración', 'Consultar declaración', 'Impresión de acuse', 'Inicio', and 'Cerrar'. Below these are buttons for 'VISTA PREVIA' and 'ENVIAR DECLARACIÓN'. The main content area has a sidebar on the left with options: 'Selección de operaciones', 'Formulario', and 'Totales'. The main area contains a search bar for 'Buscar proveedor' and a table with columns: 'Tipo de tercero', 'Tipo de operación', 'RFC', 'Nombre o denominación social', and 'Editar/Eliminar'. A red box highlights the 'AGREGAR' button. Below the table, a red message states: 'Deberás capturar al menos un registro dando clic en el botón Agregar.' There is also a button for 'AGREGAR DESDE ARCHIVO'.

Posteriormente, se habilitan los campos para capturar la información de IVA que se solicita por proveedor.

- Elige el “Tipo de tercero” ya sea nacional, extranjero o global.

This screenshot shows the same interface as the previous one, but with the 'Datos del tercero declarado' section expanded. It includes a tab for 'IVA a declarar por tercero o proveedor'. A dropdown menu for '\*Tipo de tercero' is open, showing options: 'Sin Selección', 'Proveedor Nacional', 'Proveedor Extranjero', and 'Proveedor Global'. Below the dropdown are 'AGREGAR' and 'GUARDAR' buttons. The table below remains empty. The red message 'Deberás capturar al menos un registro dando clic en el botón Agregar.' is still present.





## I. Proveedor Nacional

Al seleccionar este proveedor, se muestran los campos:

- Tipo de operación
- Registro Federal de Contribuyentes

Selecciona la operación realizada y captura el RFC del proveedor.

**Datos del tercero declarado 2** IVA a declarar por tercero o proveedor

\*Tipo de tercero  
Proveedor Nacional

\*Tipo de operación  
Sin Selección  
Sin Selección  
Prestación de Servicios Profesionales  
Uso o goce temporal de bienes  
Otros

**Datos del tercero declarado 2** IVA a declarar por tercero o proveedor

\*Tipo de tercero  
Proveedor Nacional

\*Tipo de operación  
Prestación de Servicios Profesionales

\*Registro Federal de Contribuyentes  
XXXX010101AA1





Para continuar con la captura del registro, da clic en el siguiente apartado “IVA a declarar por tercero o proveedor” y captura los importes solicitados.

Declaración Informativa de Operaciones con Terceros (DIOT)

---

Declaración Informativa de Operaciones con Terceros (DIOT)

Selección de operaciones

▲ Formulario

Totales

VISTA PREVIA    ENVIAR DECLARACIÓN

Los campos marcados con asterisco (\*) son obligatorios

Datos del tercero declarado

IVA a declarar por tercero o proveedor

	Valor de los actos o actividades	IVA pagado	Monto del IVA pagado no acreditable
Actos o actividades pagados a la tasa del 16% de IVA	<input type="text" value="150,000"/>	<input type="text" value="24,000"/>	<input type="text" value="4,500"/>
Actos o actividades pagados en la región fronteriza norte	<input type="text" value="25,000"/>	<input type="text" value="2,000"/>	<input type="text" value="200"/>
Actos o actividades pagados en la región fronteriza sur	<input type="text" value="175,000"/>	<input type="text" value="14,000"/>	<input type="text" value="1,300"/>
Actos o actividades pagados por los que no se pagará el IVA (Exentos)	<input type="text" value="1,500"/>		
Demás actos o actividades pagados a la tasa del 0% de IVA	<input type="text" value="2,000"/>		
Actos o actividades no objeto del IVA	<input type="text" value="25,000"/>		
Demás actos o actividades pagados a la tasa del 0% de IVA	<input type="text" value="2,000"/>		
Actos o actividades no objeto del IVA	<input type="text" value="25,000"/>		
IVA retenido por el contribuyente		<input type="text" value="15,000"/>	
IVA por devoluciones, descuentos y bonificaciones sobre adquisición de mercancías y gastos en general		<input type="text" value="22,000"/>	

CANCELAR

GUARDAR

Tipo de tercero	Tipo de operación	RFC	Nombre o denominación social	Editar/Eliminar

Deberás capturar al menos un registro dando clic en el botón Agregar !

Al finalizar, da clic en “Guardar” para conservar el registro.

## II. Proveedor extranjero

Seleccionar el tipo de operación, el RFC es opcional, número de identificación fiscal, nombre del proveedor y país o jurisdicción de residencia fiscal, en caso de no encontrar este último dato, puedes seleccionar la opción “Otro” con el que se habilita el campo “Especificar lugar de jurisdicción fiscal”.





**Datos del tercero declarado** IVA a declarar por tercero o proveedor

\*Tipo de tercero  
Proveedor Extranjero

\*Tipo de operación  
Otros

\*Registro Federal de Contribuyentes

\*Número de identificación fiscal  
12345XAXAX000

\*Nombre del extranjero  
EJEMPLO DE NOMBRE DEL EXTRANJERO 1

\*País o jurisdicción de residencia fiscal  
Otro

\*Especificar lugar de jurisdicción fiscal  
EJEMPLO DE RESIDENCIA FISCAL 1

CANCELAR **GUARDAR**

← Da clic en "GUARDAR" para conservar el registro.

Para todos los tipos de proveedores se solicita la misma información del apartado "IVA a declarar por tercero o proveedor".

### III. Proveedor global

Cuando tengas operaciones que no se puedan identificar de manera individual por tipo de tercero, agrega en un registro la información acumulada de todas las operaciones en esta situación.





Datos del tercero declarado

IVA a declarar por tercero o proveedor

\*Tipo de tercero

Proveedor Global

\*Tipo de operación

Operaciones globales

\*Registro Federal de Contribuyentes

XAXX010101000

CANCELAR

GUARDAR

**Declaración Informativa de Operaciones con Terceros (DIOT)**

---

Declaración Informativa de Operaciones con Terceros (DIOT)

Selección de operaciones

▲ **Formulario**

Totales

Los campos marcados con asterisco (\*) son obligatorios

Datos del tercero declarado

IVA a declarar por tercero o proveedor

	Valor de los actos o actividades	IVA pagado	Monto del IVA pagado no acreditable
Actos o actividades pagados a la tasa del 16% de IVA	2,000,000	320,000	120,000
Actos o actividades pagados en la región fronteriza norte	300,000	24,000	3,000
Actos o actividades pagados en la región fronteriza sur	500,000	40,000	2,000
Actos o actividades pagados en la importación de bienes y servicios a la tasa del 16% de IVA	951,000	152,160	2,160
Actos o actividades pagados en la importación de bienes y servicios por los que no se pagará el IVA (Exentos)	150,000		





Actos o actividades pagados por los que no se pagará el IVA (Exentos)	<input type="text" value="352,000"/>
Demás actos o actividades pagados a la tasa del 0% de IVA	<input type="text" value="258,000"/>
Actos o actividades no objeto del IVA	<input type="text" value="125,000"/>
IVA retenido por el contribuyente	<input type="text" value="275,000"/>
IVA por devoluciones, descuentos y bonificaciones sobre adquisición de mercancías y gastos en general	<input type="text" value="114,000"/>

Tipo de tercero	Tipo de operación	RFC	Nombre o denominación social	Editar/Eliminar
-----------------	-------------------	-----	------------------------------	-----------------

## 6.- Vista previa

Al finalizar la presentación de la declaración, se habilita el botón “VISTA PREVIA” en la que puedes revisar la información de tu declaración.

Presentar declaración   Consultar declaración   Impresión de acuse   Inicio   Cerrar

**Declaración Informativa de Operaciones con Terceros (DIOT)**

Declaración Informativa de Operaciones con Terceros (DIOT)

- Selección de operaciones
- Formulario
- Totales

Los campos marcados con asterisco (\*) son obligatorios

Proveedor Nacional	Caso o grupo temporal de bienes	RFC	Nombre	Acciones
Proveedor Nacional	Otros	PES111111QW3		<input type="button" value="🔍"/> <input type="button" value="🗑️"/>
Proveedor Extranjero	Prestación de Servicios Profesionales	PES111111QW4	Mario Pech Solís 1	<input type="button" value="🔍"/> <input type="button" value="🗑️"/>
Proveedor Extranjero	Otros	PES111111QW5	Mario Pech Solís 2	<input type="button" value="🔍"/> <input type="button" value="🗑️"/>
Proveedor Extranjero	Otros		Mario Pech Solís 3	<input type="button" value="🔍"/> <input type="button" value="🗑️"/>
Proveedor Global	Operaciones globales	XAXX010101000		<input type="button" value="🔍"/> <input type="button" value="🗑️"/>





Da clic en el botón para generar el archivo de la declaración en PDF.

TOTALES			
TOTAL DE OPERACIONES QUE RELACIONA			7
INFORMACIÓN DE TOTALES REPORTADOS			
	VALOR DE LOS ACTOS O ACTIVIDADES	IVA PAGADO	MONTO DEL IVA PAGADO NO ACREDITABLE
ACTOS O ACTIVIDADES PAGADOS A LA TASA DEL 16% DE IVA	5,006,000	800,960	150,080
ACTOS O ACTIVIDADES PAGADOS A LA TASA DEL 11% DE IVA	0	0	0
ACTOS O ACTIVIDADES PAGADOS EN LA REGIÓN FRONTERIZA NORTE	1,006,000	80,480	25,080

## 7.- Envío de la declaración

Cuando finalizas el llenado de tu declaración se habilita el botón “ENVIAR DECLARACIÓN”, al dar clic, se muestra el siguiente mensaje:

Declaro bajo protesta decir verdad, que los datos manifestados en esta declaración son verdídicos.

Quedan a salvo las facultades de revisión de la autoridad fiscal, de conformidad con lo establecido por el artículo 42 del Código Fiscal de la Federación vigente.

¿Desea continuar?

Responde Sí, para continuar.





Puedes descargar o imprimir el acuse de tu declaración de manera inmediata.

### Acuse de la declaración

[DESCARGAR](#)

1 de 1
Zoom automático

<b>Tipo de declaración:</b> Normal	<b>Periodo de la declaración:</b> Noviembre
<b>Periodicidad:</b> Mensual	<b>Fecha y hora de presentación:</b> 07/02/2025 12:08
<b>Ejercicio:</b> 2024	<b>Vencimiento Obligación:</b> 17/12/2024
<b>Medio de presentación:</b> Internet	<b>Número de operación:</b> 25086000030
<b>Versión:</b> 2	

**Información que declara:**

Total de operaciones que relaciona	20,010
Total de los actos o actividades pagados a la tasa del 16% de IVA:	\$10,000
Total del IVA de los actos o actividades pagados a la tasa del 16% de IVA:	\$1,600
Total del IVA pagado no acreditable a la tasa del 16%:	\$100
Total de los actos o actos o actividades pagados a la tasa del 11% de IVA:	\$0
Total del IVA de los actos o actividades pagados a la tasa del 11% de IVA:	\$0
Total del IVA pagado no acreditable a la tasa del 11%:	\$0
Total de los actos o actividades pagados en la región fronteriza norte:	\$10,000
Total del IVA de los actos o actividades pagados en la región fronteriza norte:	\$800

## 8.- Consulta de la declaración

En el menú principal selecciona “Consultar declaración” para generar el archivo PDF de la declaración requerida.

### Consulta de la declaración

**\*RFC:**

Tipo de Declaración:

**\*Ejercicio:**

Periodicidad:

No. de Operación:

**\*Declaración:**

Fecha de Presentación:

Periodo:

**\*Concepto:**

\* Campos Obligatorios

Archivo	No. de Operación	Tipo de Declaración	Tipo de Complementaria	Fecha de Presentación	Periodicidad	Periodo
	25086000030	Normal		07/02/2025	1-Mensual	Noviembre
	25038000043	Normal		05/02/2025	1-Mensual	Diciembre
	25033000022	Normal		28/01/2025	1-Mensual	Enero





## 9.- Reimpresión de acuses

Para recuperar o consultar nuevamente el Acuse de recepción de la declaración, da clic en "Impresión de acuse", captura los datos y descarga el archivo.

Presentar declaración   Consultar declaración   Impresión de acuse   Inicio   Cerrar

### Reimpresión del Acuse de Recibo

*RFC:	<input type="text"/>	*Declaración:	Declaraciones Informativas
Tipo de Declaración:	Selecciona	Fecha de Presentación:	dd/mm/aaaa
*Ejercicio:	2024	Periodo:	Selecciona
Periodicidad:	Selecciona	*Concepto:	Declaración Informativa de Operaciones con Terceros (DIO)
No. de Operación:	No. de Operación		

\* Campos Obligatorios

Buscar   Limpiar

